







Een Automatische Externe Defibrillator (AED) is een toestel dat **door iedereen mag gebruikt worden**. Het is een apparaat dat het hartritme controleert en indien nodig een schok geeft om het hart opnieuw te doen starten. Hoe sneller men een toestel bij iemand met een hartstilstand aanbrengt, hoe meer kans dat het toestel een succesvolle schok kan geven. Indien met het toestel binnen de 5 minuten aanbrengt, kan men de **overlevingskans met 50%** vergroten.

Er hangen al heel wat AED's in openbare gebouwen, sportinfrastructuren, supermarkten, parkings etc. Kijk uit naar het logo  om te weten of er een AED in de buurt is. Neem ook een kijkje op [www.AED4.eu](http://www.AED4.eu) voor alle AED's in uw buurt.

[www.iedereenkaneenlevenredden.be](http://www.iedereenkaneenlevenredden.be)



1. Controleer veiligheid
2. Controleer bewustzijn
3. Roep hulp
4. Controleer ademhaling
5. Bel 112
6. Zet AED aan en luister
7. Plak de elektroden
8. Geefschok indien AED vraagt
9. Start Reanimatie

*30 borstcompressies (BC)*

*2 beademingen (BA)*

*Herhaal 30 BC en 2 BA*